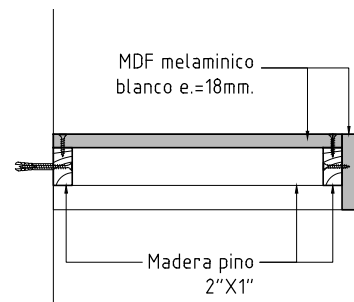
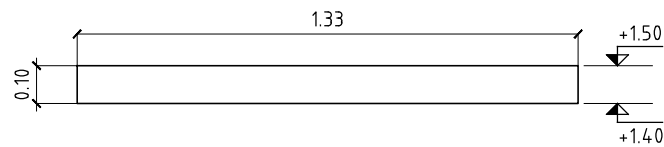
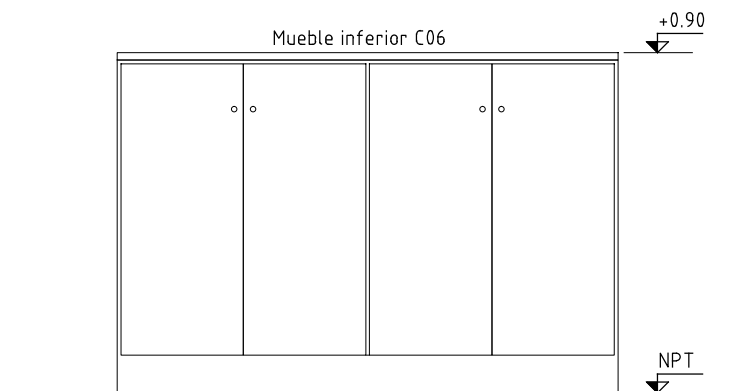


Planta  
escala 1:20



Corte A-A  
escala 1:10



Vista Frontal  
escala 1:20

## MUEBLE BAJO MESADA Y ESTANTE

Estructura : madera maciza 2x1"

Material: Melaminico blanco sobre placa MDF 18 mm  
Cantos ABS 2 mm (blanco)

ESCALA 1:20

-

TIPO	C07	CANTIDAD	1	IZQ. DER.	UBICACION	KITCHENETTE - Local 06
------	-----	----------	---	--------------	-----------	------------------------

## NOTAS:

Todas las dimensiones serán verificadas en obra

Todas las maderas tendrán un tratamiento contra el ataque de insectos xilófagos tipo JIMO aplicado según las instrucciones del fabricante

Las dimensiones están expresadas en metros

La presupuestación según la siguiente planilla implica la conformidad constructiva por parte del contratista sin perjuicio de la calidad y durabilidad de los trabajos.

"En las especificaciones se hace referencia a marcas de fábrica, número de catálogo y tipos de equipos, elementos, productos y/o materiales de un determinado fabricante.

Se establece que también serán aceptables ofertas de equipos, artículos o materiales alternativos que tengan características similares, presten igual servicio y sean de igual o superior calidad y performance a la establecida en dichas especificaciones, debidamente demostradas por el oferente y aceptadas por el Arq. Proyectista."